


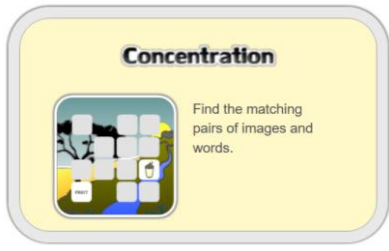


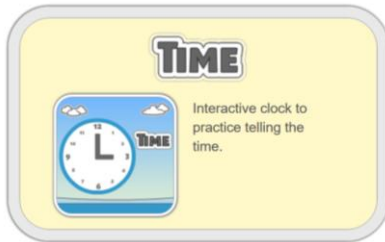



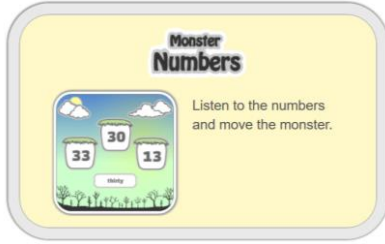
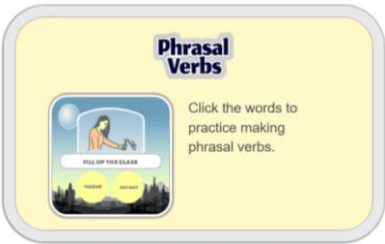





Internetseite: <https://www.gamestolearnenglish.com/>


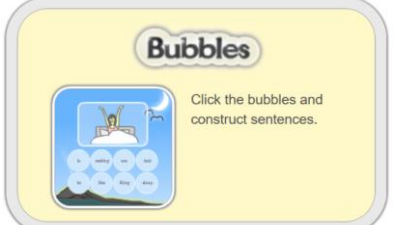
Spiel	Klasse	Thema
1) Wortschatz-Training		
 <p>Fast Vocab Click and drag the words to match the images.</p>	4, 5, 6	<p>Was? verschiedene Wortschatzfelder zur Auswahl</p> <p>Wie? Bild dem passenden Wort zuordnen</p>
 <p>Vocab Game Reveal the images and click on the words.</p>	4, 5, 6	<p>Was? verschiedene Wortschatzfelder zur Auswahl</p> <p>Wie? Bild dem passenden Wort zuordnen</p>
 <p>Fast English Listen to the words and click on the images.</p>	4,5,6	<p>Was? verschiedene Wortschatzfelder zur Auswahl</p> <p>Wie? Wort hören und das richtige Bild anklicken</p>
 <p>Big Describer Read the description and click on the matching image.</p>	5,6 + starke 4er	<p>Was? verschiedenen Wortschatzfelder zur Auswahl</p> <p>Wie? Das passende Bild zu einer englischen Beschreibung finden.</p>
 <p>Concentration Find the matching pairs of images and words.</p>	4,5,6	<p>Was? verschiedene Wortschatzfelder zur Auswahl</p> <p>Wie? Memory spielen</p>
 <p>Spelling Bee Look at the image and then spell the word.</p>	5,6	<p>Was? Schreibweise üben</p> <p>Wie? Das Wort passend zu Bild schreiben.</p>

 <p>Hang Man Guess letters to spell out a hidden word.</p>	5,6	<p>Was? Galgenraten</p> <p>Wie? Buchstaben einsetzen und das Wort herausfinden.</p>
 <p>TIME Interactive clock to practice telling the time.</p>	4,5,6	<p>Was? Uhrzeit</p> <p>Wie? Die richtige Uhrzeit zuordnen.</p>
 <p>Animal Mystery Guess the animal by forming questions.</p>	5,6 + starke 4er	<p>Was? Tiere</p> <p>Wie? Ein Tier durch Fragenstellen erraten</p>
 <p>Jobs Game Guess the job and practice job language.</p>	5,6 + starke 4er	<p>Was? Namen für Berufe und was sie tun</p> <p>Wie? Einem Bild den passenden Beruf zuordnen. Sätze zu den einzelnen Berufen puzzeln.</p>
 <p>Clothes Read the sentences and move the clothes.</p>	5,6 + starke 4er	<p>Was? Kleidungsstücke</p> <p>Wie? Kleidungsstück einer Figur korrekt anziehen</p>
 <p>Monster Numbers Listen to the numbers and move the monster.</p>	5,6 + starke 4er	<p>Was? Zahlen</p> <p>Wie? Zahlen lesen und den richtigen Ziffern zuordnen</p>
 <p>Phrasal Verbs Click the words to practice making phrasal verbs.</p>	6	<p>Was? Redewendungen</p> <p>Wie? Das passende Verb zum Bild einsetzen.</p>

2) Zeitformen

 <p>The Future Practice future sentences with 'Going To'.</p>	6	<p>Was? Be-going-to future üben</p> <p>Wie? Ein Bild dem passenden Signalwort zuordnen</p>
 <p>Perfect Tense Practice making sentences in perfect tense.</p>	6	<p>Was? Present perfect üben (Lernen wir erst Ende des SJ)</p> <p>We build the Present perfect with two groups:</p> <ol style="list-style-type: none"> 1) regular: has/have+ infinitive+ed → has played 2) irregular: has/have+ past participle (3.Spalte irregular verbs) <p>Wie? Verben bilden und Sätze in der richtigen Folge puzzeln.</p>
 <p>PAST TENSE Practice making sentences in past tense.</p>	6	<p>Was? Simple past üben</p> <p>Wie? Verben richtig bilden und Sätze mit richtigem Puzzleteil vervollständigen</p>

3) Grammatische Strukturen üben

 <p>FAST PHRASES Describe the images by making sentences.</p>	5,6 + starke 4er	<p>Was? Grammatische Strukturen üben querbeet</p> <ul style="list-style-type: none"> • Verbs 1-10: Present Progressive • Likes, have/has, can/can't, is/are: Simple Present • compare 1 & 2: Adjektive steigern • positions: Präpositionen üben • time: Uhrzeit üben • going to: Be-going-to future üben <p>Wie? Bilder anhand vorgegebener Wort-Puzzleteile in einem Satz beschreiben.</p>
 <p>Bubbles Click the bubbles and construct sentences.</p>	5,6	<p>Was? Grammatische Strukturen üben querbeet</p> <ul style="list-style-type: none"> • Verbs 1-10: Present Progressive • Likes, have/has, can/can't, is/are: Simple Present • compare 1 & 2: Adjektive steigern • positions: Präpositionen üben • time: Uhrzeit üben • going to: Be-going-to future üben <p>Wie? Aus verschiedenen „Wort-Blasen“ einen Satz bauen</p>

	5,6	<p>Was? Grammatische Strukturen üben querbeet</p> <ul style="list-style-type: none"> • Verbs 1-10: Present Progressive • Likes, have/has, can/can't, is/are: Simple Present • compare 1 &2: Adjektive steigern • positions: Präpositionen üben • time: Uhrzeit üben • going to: Be-going-to future üben <p>Wie? Wortbausteine in die richtige Reihenfolge bringen.</p>
	5,6	<p>Was? Grammatische Strukturen üben querbeet</p> <ul style="list-style-type: none"> • Verbs 1-10: Present Progressive • Likes, have/has, can/can't, is/are: Simple Present • compare 1 &2: Adjektive steigern • positions: Präpositionen üben • time: Uhrzeit üben • going to: Be-going-to future üben <p>Wie? Puzzleteile in die richtige Satzreihenfolge bringen</p>
	5,6 + starke 4er	<p>Was? Präpositionen in verschiedenen Situationen üben</p> <p>Wie? Gegenstände nach Anweisung richtig im Raum verteilen</p>
	6	<p>Was? mit Adjektiven zwei Dinge vergleichen</p> <p>Wie? ein passendes Adjektiv auswählen und es im Satz richtig steigern</p>
	7 starke 6er	<p>Was? Bedingungssätze</p> <p>Wie? Bedingungssätze korrekt ergänzen.</p> <p>Zum Anschauen: https://learnattack.de/englisch/if-clauses</p>

Erreicht ein Spieler eine besonders hohe Punktzahl pro Spiel, darf er/sie sich auf der Bestenliste mit Name und Land eintragen ☺